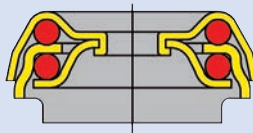


SERIE J SUPERMARKET
SUPPORTO ZINCATO
ZINC FINISHING CASTOR



PORTATA - LOAD CAPACITY
Kg. 100

Ruota in gomma antitraccia scorrevole su cuscinetti a sfere a tenuta stagna DIN 625. Con parafili in poliammide. Supporto in acciaio stampato girevole su doppio giro di sfere. Finitura zincata.

Rubber tyre non-marking wheel on water-proof ball bearing DIN 625. With polyamide thredguards. Pressed steel housing swivel on double ball races. Zinc finishing.



SUPPORTO GIREVOLE
SWIVEL HOUSING



RUOTA GRIGIA
GREY TYRE

ART.



SUPPORTO GIREVOLE
SWIVEL HOUSING



RUOTA MARRONE
BROWN TYRE

ART.

mm	mm	mm	mm	mm	Kg. (da N)
RUOTA IN GOMMA GRIGIA ANTITRACCIA • NON MARKING GREY RUBBER TYRE					
125	32		155	38	100

J131VFS125*

J131ZZS125*

Indicare la misura di fissaggio richiesta Es. J131VFS125Q12

Please indicate the relative size of fitting Es. J131VFS125Q12

***SISTEMI DI ATTACCO *TYPE OF FITTINGS**



FORO PASSANTE
BOLT HOLE

Q12 - Ø12



ATTACCO FILETTATO
CON BASE QUADRA
THREADED STEM
WITH SQUARE BASE

F12 - M12x20



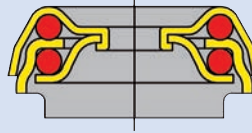
ATTACCO A FLANGIA
FLANGE ATTACH

FS - 35x15x70

SERIE J SUPERMARKET

SUPPORTO ZINCATO

ZINC FINISHING CASTOR



PORTATA - LOAD CAPACITY
Kg. 80-30

Ruota autofrenante per **tappeto mobile**, in poliuretano antitra-
cia scorrevole su cuscinetti a sfere a tenuta stagna DIN 625. Supporto
in acciaio stampato girevole su doppio giro di sfere. Finitura zincata.

Walkway castor with automatical wheel brake. Polyuretane non-
marking tyre wheel on water-proof ball bearings DIN 625. Pressed steel
housing swivel on double ball races. Zinc finishing.










RUOTA GIREVOLE PER TAPPETO MOBILE
WALKWAY CASTOR



ART.

J131D2SG125*

					
mm	mm	mm	mm	mm	Kg. (da N)
RUOTA IN POLIURETANO GRIGIA • POLYURETANE TYRE					
125	29		155	38	*



* Portata - LOAD CAPACITY

80 Kg SU PAVIMENTO PIANO - ON FLAT FLOOR

30 Kg SU TAPPETO MOBILE - ON WALKWAY

Indicare la misura di fissaggio richiesta Es. J131D2SG125F12


Please indicate the relative size of fitting Es. J131D2SG125F12

*SISTEMI DI ATTACCO *TYPE OF FITTINGS



FORO PASSANTE
BOLT HOLE

Q12 - Ø12



ATTACCO FILETTATO
CON BASE QUADRA
THREADED STEM
WITH SQUARE BASE

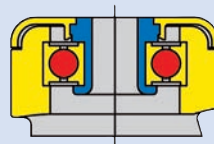
F12 - M12x20



ATTACCO A FLANGIA
FLANGE ATTACH

FS - 35x15x70

SERIE D SUPERMARKET
SUPPORTO IN POLIAMMIDE GRIGIO
GREY POLYAMIDE CASTOR



PORTATA - *LOAD CAPACITY*
Kg. 100

Ruota in gomma grigia antitraccia scorrevole su cuscinetti a sfere a tenuta stagna DIN 625. Supporto stampato in poliammide girevole su cuscinetto a sfere DIN 625 a tenuta stagna. Colore grigio RAL 7005.

Grey rubber tyre non-marking wheel on water-proof ball bearings DIN 625. Moulded polyamide housing swivel on water proof ball bearing DIN 625. Grey colour RAL 7005.



SUPPORTO GIREVOLE
SWIVEL HOUSING



ART.

mm	mm	mm	mm	mm	Kg. (da N)
RUOTA IN GOMMA ANTITRACCIA • NON MARKING GREY RUBBER TYRE					
125	32		155	38	100

D170VFS125*

Indicare la misura di fissaggio richiesta Es. D170VFS125FB1

Please indicate the relative size of fitting Es.D170VFS125FB1

***SISTEMI DI ATTACCO *TYPE OF FITTINGS**



FORO PASSANTE
BOLT HOLE
 Q12 - Ø12
FORO FILETTATO
THREADED HOLE
 QM10 - M10
 QM12 - M12



ATTACCO FILETTATO
THREADED STEM
 FB1 - M10x20
 FB3 - M12x20

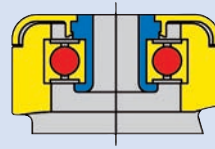


ATTACCO A FLANGIA
FLANGE ATTACH
 FS - 35x15x70

SERIE D SUPERMARKET

SUPPORTO IN POLIAMMIDE GRIGIO

GREY POLYAMIDE CASTOR



PORTATA - LOAD CAPACITY
Kg. 80-30

Ruota autofrenante per **tappeto mobile**, in poliuretano antitraccia scorrevole su cuscinetti a sfere a tenuta stagna DIN 625. Supporto stampato in poliammide girevole su cuscinetto a sfere di precisione DIN 625 a tenuta stagna. Colore grigio RAL 7005.

Walkway castor with automatic wheel brake. Polyurethane non-marking tyre wheel on water-proof ball bearing DIN 625. Moulded polyamide housing swivel on water proof ball bearing DIN 625. Grey colour RAL 7005.










RUOTA GIREVOLE PER TAPPETO MOBILE
WALKWAY CASTOR



ART.

D170D2SG125*

					
mm	mm	mm	mm	mm	Kg. (da N)
RUOTA IN POLIURETANO GRIGIA • POLYURETANE TYRE					
125	29		155	38	*

* Portata - LOAD CAPACITY

80 Kg SU PAVIMENTO PIANO - ON FLAT FLOOR
30 Kg SU TAPPETO MOBILE - ON WALKWAY

Indicare la misura di fissaggio richiesta Es. D170D2SG125Q12

Please indicate the relative size of fitting Es. D170D2SG125Q12

*SISTEMI DI ATTACCO *TYPE OF FITTINGS



FORO PASSANTE
BOLT HOLE
Q12 - Ø12

FORO FILETTATO
THREADED HOLE
QM10 - M10
QM12 - M12



ATTACCO FILETTATO
THREADED STEM

FB1 - M10x20
FB3 - M12x20



ATTACCO A FLANGIA
FLANGE ATTACH

FS - 35x15x20