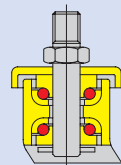


SERIE 73

SUPPORTO CROMATO
CHROME FINISHING CASTOR



PORTATA - LOAD CAPACITY
Kg. 40 - 80

Ruota in gomma grigia antitraccia su boccola. Supporto in alluminio girevole su doppio giro di sfere. Finitura cromata.

Grey rubber tyre non-marking on plain bearing. Aluminium housing swivel on double ball races. Chrome finishing.



RUOTA GIREVOLE
SWIVEL CASTOR

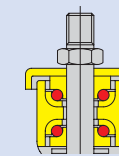


ART.

			=				
	mm	mm		mm	mm.	Kg. (da N)	ART.
RUOTA IN GOMMA GRIGIA ANTITRACCIA NON-MARKING GREY RUBBER TYRE		80	20	125	30	40	73080G*
		100	22	135	30	50	73100G*
		120	28	155	40	60	73120G*
		150	33	197	45	70	73150G*
		185	37	227	45	80	73185G*

SERIE 393-394

SUPPORTO CROMATO O OTTONATO
CHROME OR BRASS FINISHING CASTOR



PORTATA - LOAD CAPACITY
Kg. 60

Ruota in gomma termoplastica grigia antitraccia ancorato meccanicamente al corpo centrale con ottime caratteristiche di scorrevolezza. Durezza 90 Sh/A. Supporto in alluminio girevole su doppio giro di sfere. Finitura cromata o ottonata.

Ruote sciolte vedi pag. 154

Grey rubber tyre non-marking, injected on polypropylene centre. Resistant to fluids, delayed combustion, atmospherically agent proof, suitable for almost all application. Hardness Sh/A 90. Aluminium housing swivel on double ball races. Chrome or brass finishing.

Wheels only see pag. 154



RUOTA GIREVOLE
FINITURA CROMATA
SWIVEL CASTOR
CHROME FINISHING



ART.



RUOTA GIREVOLE
FINITURA OTTONATA
SWIVEL CASTOR
BRASS FINISHING



ART.

			=				
	mm	mm		mm	mm.	Kg. (da N)	ART.
RUOTA IN GOMMA GRIGIA ANTITRACCIA NON-MARKING GREY RUBBER TYRE		100	25	120	50	60	393100*
							394100*

Indicare la misura di fissaggio richiesta Es. 73100GEDN4

Please indicate the requires size of fitting Es. 73100GEDN4

*SISTEMI DI ATTACCO *TYPE OF FITTINGS



ATTACCO FILETTATO
THREADED STEM

- F1 - M10x20
- F2 - M10x40
- F3 - M12x20
- F5 - M12x35
- F6 - M12x60



ESPANSORE IN NYLON
POLYAMIDE EXPANDER

- EDN2 - Ø19
- EDN3 - Ø20,5
- EDN4 - Ø22
- EDN5 - Ø25



ATTACCO CILINDRICO
STEEL STEM

- C1 - Ø16,5
- C2 - Ø19
- C3 - Ø20,5
- C4 - Ø21,5
- C5 - Ø22
- C7 - Ø25,5

Indicare la misura di fissaggio richiesta Es. 393100F3

Please indicate the requires size of fitting Es. 393100F3

*SISTEMI DI ATTACCO *TYPE OF FITTINGS



ATTACCO FILETTATO
THREADED STEM

- F1 - M10x20
- F2 - M10x40
- F3 - M12x20
- F5 - M12x35

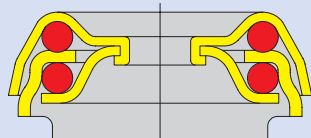


ESPANSORE IN NYLON
POLYAMIDE EXPANDER

- EBN2 - Ø19
- EBN3 - Ø20,5
- EBN4 - Ø22
- EBN5 - Ø25

SERIE 423

SUPPORTO OTTONATO BRASS FINISHING CASTOR



PORTATA - LOAD CAPACITY
Kg. 60 - 70

Ruota in gomma termoplastica grigia antitraccia ancorata meccanicamente al corpo centrale con ottime caratteristiche di scorrevolezza. Durezza 90 Sh/A. Supporto in acciaio stampato girevole su doppio giro di sfere. Finitura ottonata.

Ruote sciolte vedi pag. 154

Grey rubber tyre non-marking, injected on polypropylene centre. Resistant to fluids, delayed combustion, atmospherically agent-proof, suitable for almost all application. Hardness Sh/A 90. Pressed steel housing swivel on double ball races. Brass finishing.













Wheels only see pag. 154



RUOTA GIREVOLE
SWIVEL CASTOR



ART.

							
	mm	mm		mm	mm.	Kg. (da N)	ART.
RUOTA IN GOMMA GRIGIA ANTITRACCIA NON-MARKING GREY RUBBER TYRE 	100	25		125	26	60	4231100*
	100	25		125	26	60	4232100*
	125	32		150	34	70	4231125*
	125	32		150	34	70	4232125*

Indicare la misura di fissaggio richiesta Es. 4231100F3

Please indicate the requires size of fitting Es. 4231100F3

*SISTEMI DI ATTACCO *TYPE OF FITTINGS



ATTACCO FILETTATO
THREADED STEM

F1 - M10x20
F2 - M10x40
F3 - M12x20
F5 - M12x35



ESPANSORE IN NYLON
POLYAMIDE EXPANDER

EDN2 - Ø19
EDN3 - Ø20,5
EDN4 - Ø22
EDN5 - Ø25

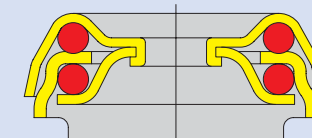


PIASTRA
PLATE

AxB axb G
Ø100-P3 60x50 50x36 Ø6,5
Ø125-P4 90x70 70x50 Ø8,2

SERIE 423

SUPPORTO OTTONATO BRASS FINISHING CASTOR



PORTATA - LOAD CAPACITY
Kg. 70

Ruota in gomma termoplastica marrone antitraccia ancorata meccanicamente al corpo centrale con ottime caratteristiche di scorrevolezza. Mozzo su cuscinetto a sfere DIN 625 a tenuta stagna. Durezza 90 Sh/A. Supporto in acciaio stampato girevole su doppio giro di sfere. Finitura ottonata.










Brown rubber tyre non-marking, injected on polypropylene centre. Wheel on water proof original ball bearing DIN 625. Resistant to fluids, delayed combustion, atmospherically agent-proof, suitable for almost all application. Hardness Sh/A 90. Pressed steel housing swivel on double ball races. Brass finishing.



RUOTA GIREVOLE
SWIVEL CASTOR



ART.

							
	mm	mm		mm	mm.	Kg. (da N)	ART.
RUOTA IN GOMMA MARRONE ANTITRACCIA NON-MARKING BROWN RUBBER TYRE 	125	32		150	34	70	423ZZS125*

Indicare la misura di fissaggio richiesta Es. 423ZZS125P4

Please indicate the requires size of fitting Es. 423ZZS125P4

*SISTEMI DI ATTACCO *TYPE OF FITTINGS



ATTACCO FILETTATO
THREADED STEM

F1 - M10x20
F2 - M10x40
F3 - M12x20
F5 - M12x35



ESPANSORE IN NYLON
POLYAMIDE EXPANDER

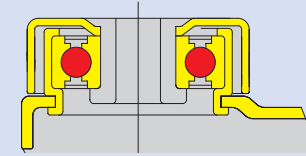
EDN2 - Ø19
EDN3 - Ø20,5
EDN4 - Ø22
EDN5 - Ø25



PIASTRA
PLATE

AxB axb G
P4 90x70 70x50 Ø8,2

SERIE BA
SUPPORTO NERO
BLACK FINISHING CASTOR



PORTATA - LOAD CAPACITY Kg. 55 - 80

Ruota in gomma nera su boccola.
Supporto in acciaio stampato girevole su cuscinetto a sfere di precisione DIN 625.
Finitura verniciata nera.

Ruote sciolte vedi pag. 152

Black rubber wheel on plain bearing.
Pressed steel housing swivel on original ball bearing DIN 625. Black finishing.

Wheels only see pag. 152



RUOTA GIREVOLE
SWIVEL CASTOR








ART.



FRENO TOTALE
TOTAL BRAKE



ART.

	 mm	 mm	=	 mm	mm.		 Kg. (da N)			
					A1	A2				
RUOTA IN GOMMA NERA BLACK RUBBER TYRE 	60	25	=	96	26	35	55		BA11060*	BA21060*
	80	25	=	118	38	30	60		BA11080*	BA21080*
	100	25	=	139	38	35	70		BA11100*	BA21100*
	125	25	=	166	38	35	80		BA11125*	BA21125*

Indicare la misura di fissaggio richiesta Es. BA21100Q12

Please indicate the requires size of fitting Es. BA21100Q12

*SISTEMI DI ATTACCO *TYPE OF FITTINGS

*SISTEMI DI ATTACCO *TYPE OF FITTINGS



FORO PASSANTE
BOLT HOLE

Q10 - Ø10
Q12 - Ø12



ATTACCO FILETTATO
THREADED STEM

FB1 - M10x20
FB2 - M10x30
FB3 - M12x20
FB4 - M12x30



ESPANSORE IN NYLON
POLYAMIDE EXPANDER

EBN2 - Ø19
EBN3 - Ø20,5
EBN4 - Ø22
EBN5 - Ø25



PIASTRA
PLATE

PQ AxB 80x80 axb 60/50x50 G Ø8,5